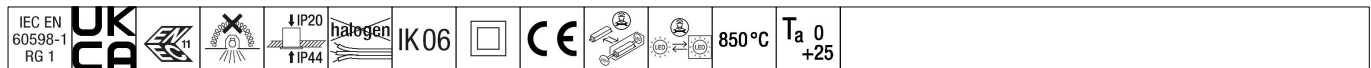


96634894 CETUS3 S LCS HF RWH




Cetus

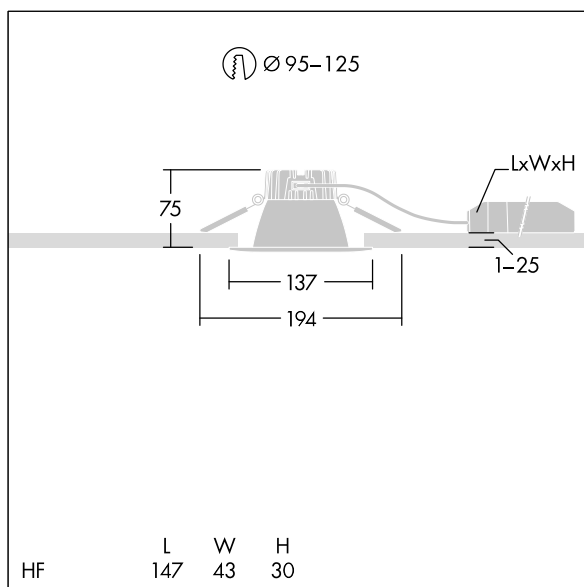
Et lavt, indbygget LED-downlight. Velegnet til loftsudsukæringer Ø95-125 mm med henblik på nem istandsættelse eller hurtige førstemonteringer. Ekstern, tilkoblingsbar, Uden dæmpfunktion LED-driver. Mulighed for sløjfning ind og ud. Armaturhus: trykstøbt aluminium til varmestyring. Afskærmning: polycarbonat, glat reflektor med en finish med bred lyskegke. Reflektor og kant: højreflekterende polycarbonat af høj kvalitet. Isolationsklasse II, IP44_IP20. Fjederclips egner sig til lofttykkelser fra 1 til 25 mm.

Udstyret med LCS-teknologi, med to lumenoutput (800lm og 1500lm) og tre farvetemperaturer (3000K, 3500K og 4000K) vælges nedefra ved hjælp af en drejefafbryder. Forindstillet til 4000 K, høj lysstrøm.

Dimensioner: Ø137 x 80 mm
 Luminaire input power: 13,1 W
 Lysudbytte fra armatur: 1509 lm
 Armaturvirkningsgrad: 115 lm/W
 Vægt: 0,32 kg



TLG_CTU3_F_S_LED_RWH_Persp.jpg



TLG_CTU3_M_HFS.wmf

Dette produkt indeholder en lyskilde i energieffektivitetsklasse D.

Alle værdier markeret med * er nominelle værdier. Thorn bruger gennemprøvede komponenter fra førende leverandører, men der kan opstå isolerede tilfælde af teknologi-relaterede svigt på særskilte LED i løbet af det klassificerede produkts levetid. Internationale standard sætter tolerancen ved bevaret lysudbytte og tilsluttet belastning til ±10 %. Medmindre andet er angivet, gælder værdierne for en omgivelsestemperatur på 25° C.

Thorn Lighting foretager løbende videreudvikling og optimering af sine produkter. Der forbeholdes alle rettigheder til at ændre på specifikationerne uden forudgående varsel eller offentlig bekendtgørelse. © Thorn Lighting