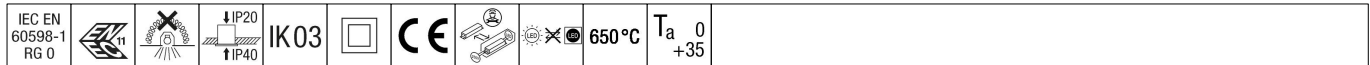


Omega Pro 2

92916275 OP2 4400-840 MPT HFIX E3 Q600


THORN



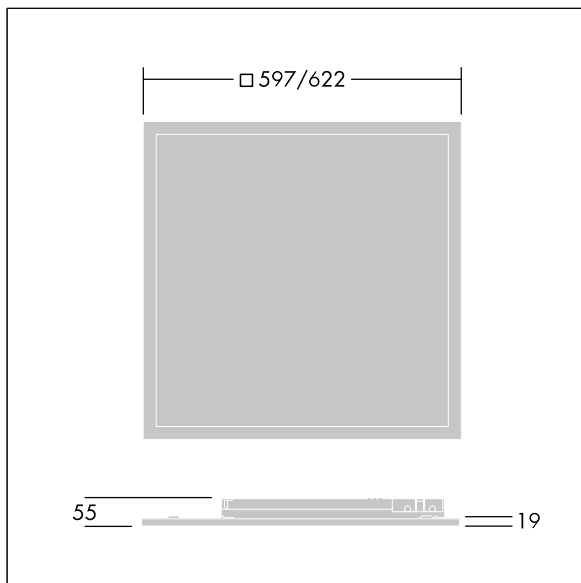
Omega Pro 2

Et indbygget/påbygget/nedhængt, kantbelyst LED-armatur.
LED-driver, DALI-2 m/dæmp 3 timer, manuel test, nødlys.
Isolationsklasse II, IP40_IP20, Påvirkningsstyrke: IK03.
Armaturhus: stålplade, med finish i hvid(tæt på RAL9016).
Afskærmning: UV-stabiliseret polycarbonat mikroprismatisk optik til maksimeret spatiering. Elektrisk tilslutning via Klemrækker, mulighed for ind-/udsløfning. Komplet med 4000K LED, Colour Rendering Index min.: 80

Dimensioner: 597 x 597 x 55 mm
Luminaire input power: 35 W
Lysudbytte fra armatur: 4450 lm
Armaturvirkningsgrad: 127 lm/W
Vægt: 5,56 kg



TLG_OMP2_F_QMPT_PDB.jpg



TLG_OMP2_M_Q.wmf

Dette produkt indeholder en lyskilde i energieffektivitetsklasse D.

Alle værdier markeret med * er nominelle værdier. Thorn bruger gennemprøvede komponenter fra førende leverandører, men der kan opstå isolerede tilfælde af teknologi-relaterede svigt på særskilte LED i løbet af det klassificerede produkts levetid. Internationale standarder sætter tolerancen ved bevaret lysudbytte og tilsluttet belastning til $\pm 10\%$. Medmindre andet er angivet, gælder værdierne for en omgivelsestemperatur på 25° C.

Thorn Lighting foretager løbende videreudvikling og optimering af sine produkter. Der forbeholdes alle rettigheder til at ændre på specifikationerne uden forudgående varsel eller offentlig bekendtgørelse. © Thorn Lighting