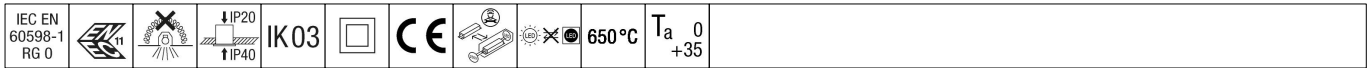


Omega Pro 2

THORN


5037319715269 / 96633085 OP2 3000-840 CKIT+ MPT Q600



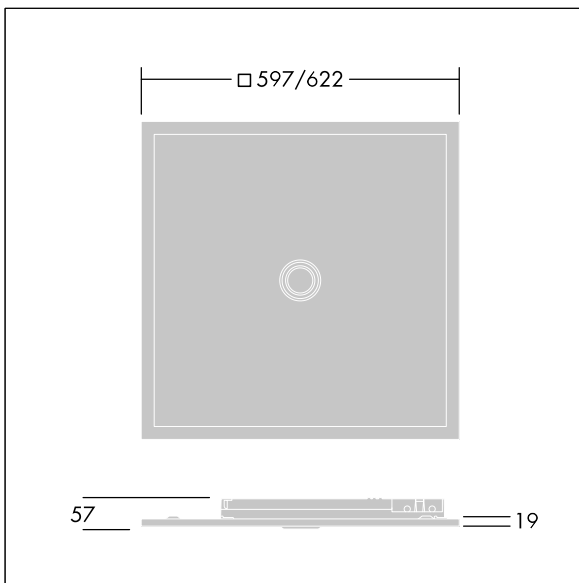
Omega Pro 2

Et indbygget/påbygget/nedhængt, kantbelyst LED-armatur. LED-driver, DALI-2 m/dæmp. Isolationsklasse II, IP40_IP20, Påvirkningsstyrke: IK03. Armaturhus: stålplade, med finish i hvid(tæt på RAL9016). Afskærmning: UV-stabiliseret polycarbonat mikropriamatisk optik til maksimeret spatiering med centralstyret åbning. Elektrisk tilslutning via 7-polet indstiksklemrække, ind-/udsløjfning mulig. Komplet med 4000K LED, Colour Rendering Index min.: 80

Dimensioner: 597 x 597 x 57 mm
Luminaire input power: 23,7 W
Lysudbytte fra armatur: 3000 lm
Armaturvirkningsgrad: 127 lm/W
Vægt: 5,35 kg



TLG_OMP2_F_QMPTKIT_PDB.jpg



TLG_OMP2_M_QKIT.wmf

Dette produkt indeholder en lyskilde i energieffektivitetsklasse D.

Alle værdier markeret med * er nominelle værdier. Thorn bruger gennemprøvede komponenter fra førende leverandører, men der kan opstå isolerede tilfælde af teknologi-relaterede svigt på særskilte LED i løbet af det klassificerede produkts levetid. Internationale standarder sætter tolerancen ved bevaret lysudbytte og tilsluttet belastning til $\pm 10\%$. Medmindre andet er angivet, gælder værdierne for en omgivelsestemperatur på 25° C.

Thorn Lighting foretager løbende videreudvikling og optimering af sine produkter. Der forbeholdes alle rettigheder til at ændre på specifikationerne uden forudgående varsel eller offentlig bekendtgørelse. © Thorn Lighting

Omega Pro 2

5037319715269 / 96633085 OP2 3000-840 CKIT+ MPT Q600

THORN