








Victor 65

 HST (MT)	E40	150W
 HST (ST)	E40	250W
 HST (ST)	E40	400W
EN 60598		
	IP54	  

Victor 65 bygger på Victor 7403 B men med en speciel optik, der giver armaturet samme egenskaber som en projektør



- Til belysning af større områder, der normalt kræver projektører, men hvor blænding er et problem. Velegnet til vejkryds, store parkeringspladser, godsterminaler, lufthavne etc.
- Asymmetrisk optik med gode lystekniske egenskaber og afskærmet lyskilde
- Optikken har en maksimal udstråling ved 65° over lodret. Den plane hærdede glasafskærmning sikrer en total afskærmning af lyset over vandret, således at blændingen er minimal
- 150, 250 og 400W, 150 og 250W med internt el-udstyr
- Se familiegalleriet s. 16 og få et komplet overblik over Victor familien

Udførelse

Armatur: Armaturhus af hvidlakeret trykt aluminium.

Afskærmning: Plan, 4 mm hærdet glas afskærmning, som er hængslet til armaturhuset og således sikret mod nedfald ved udskiftning af lyskilde.

Reflektor: Heltrykt universaloptik af anodiseret renaluminium for ellipsoide og rørformede lyskilder.

150 og 250W har indbygget el-udstyr. 400W har integreret tændingsenhed og el-udstyret i separat boks (bestilles separat: 73.19870.027806)

Beslag og mastearme: Galvaniseret stål.

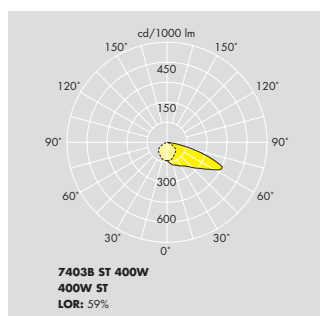
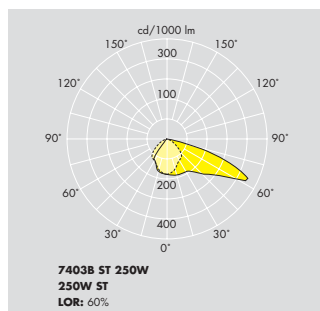
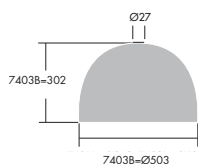


Installation/Montering

Victor 65 monteres Ø60 mm rørarm eller mastetop ved hjælp af dekorative masteflutninger. Victor 65 fastgøres med 3/4" rørgvind og medfølgende gevindskive. Føtningen kan indstilles i tre horisontale og vertikale positioner samt tre symmetriske positioner for opnåelse af optimal fordeling af lyset.

Tilslutning: Victor tilsluttes med 3x2,5 mm² kabel til 3x2x2,5 mm² klemrække. Kablet føres gennem rørarm eller studs ned til el-udstyret. El-udstyret er forsynet med klemrække forberedt for sløjfning.

Komplet el-udstyr inkl. reflektor er hængslet til armaturhuset og kan hænge frit ved tilslutning og servicering. El-udstyr er tilsluttet med stik og kan hurtigt afmonteres uden brug af værktøj.



Specifikationer Lyskilder bestilles separat

Type	Ilcos kode	Sokkel	Vægt kg	EAN-Nr
VICTOR 65 150W HST AS	ST/MT	E40	11,0	73.19870.259092
VICTOR 65 250W HST AS	ST	E40	11,9	73.19870.232804
VICTOR 65 ST 400 ASYM UTAN DON	ST	E40	4,4	73.19870.232811

Tilbehør

GEAR BOX 1X400W HSE/HST NI	EL-UDSTYR		7,5	73.19870.027806
VICTOR CEILING KIT TYPE 103	LOFTBESLAG		1,1	73.19870.193167
VICTOR 7401/7403 BRACKET	RØRBESLAG Ø48 MM		1,0	57.09958.902088
VICTOR BRACKET FOR ARM	STANDARDBESLAG Ø48 MM		0,8	73.19870.153185
VICTOR BRACKET FOR ARM 60MM	BESLAG TIL MASTEARM Ø60 MM		1,3	73.19870.181171
VICTOR 7403B SEMI HOOK	MASTEBUE R320 FOR 7403B		2,3	73.19870.153154
POLE BRACKET TYPE 72B	DOBBELTBSLAG*		3,8	73.19870.054680
HOOK R295	BUET MASTEARM R295		4,6	73.19870.190562
VICTOR HOOK R230	BUET MASTARM R230		3,9	73.19870.153130
ADAPTOR 1/2 X 3/4 R	OVERGANGSSTUDS 1/2 - 3/4"		0,1	73.19870.153161
WALL BRACKET FOR POLE HOOK OR SEMI HOOK	VÆGBESLAG FOR BUET OG LIGE MASTEARM		1,6	73.19870.153123
VICTOR 7403B HAT	PÅBYGNINGSBAT 7403B		1,4	73.19870.156025
VICTOR ADJUSTER FOR POLE HOOK	KUGLELED FOR Ø60 MM MASTEBUE MED 3/4" GEVIND		0,5	73.19870.190548

Reserve dele

VICTOR 7403B EFL GLASS	Beskyttelsesglas 7403B		1,5	73.19870.156001
------------------------	------------------------	--	-----	-----------------

* Bestil også 2 stk. Standardbeslag Ø48 mm