




T5 (FDH)	G5	14-24W
T8(FD)	G13	15-36W
EN 60598	EN 55015	
  IP44 • IP21 (med 230V udtag) 		

Kleemann er det klassiske, elegante og velkendte armatur til vådrum, korridorer, garderober m.v.

Design: W. Kleemann

- Opal akryl diffuser
- IP20 og IP44 udgaver
- Versioner med 230V stikudtag i endegavl
- Kan monteres i lysbånd
- Fås med konventionel eller elektronisk forkobling (HF)

### Udførelse

Armatur: Ekstruderet aluminium, pulverlakeret hvid.  
Med og uden 230V strømudtag (udtag i højre side).  
Afskærmning: Ekstruderet opal akrylskærm.  
Reflektor: Aluminium.

Alternativ udførelse: Kan leveres i speciallængder evt. med blændestykke. Alle udgaver kan leveres med udtag i venstre side og i andre farver på forespørgsel.

### Installation/Montering

Montering: Monteres direkte på væg. Ved montage i lysbånd, bores hul i endebund.

Tilslutning: Skjult eller synlig installation. Ved synlig installation bores hul i endebund for ledningstilgang. 3x2,5 mm<sup>2</sup> indstiksklemrække. Fasekompenseret.





### Specifikationer Lyskilder bestilles separat

Type	Ilcos kode	Sokkel	Vægt kg	EAN-Nr
<b>Kleemann IP44, hvid</b>				
KLEEMANN 1X14W T5 HF WHI	FDH	G5	1,6	57.03491.144455
KLEEMANN 1X24W T5 HF WHI	FDH	G5	1,3	57.03491.144431
KLEEMANN 1X15W CP WHI	FD	G13	1,6	57.03491.129933
KLEEMANN 1X15W HF WHI	FD	G13	1,6	57.03491.129940
KLEEMANN 1X18W CP WHI	FD	G13	1,8	57.03491.129995
KLEEMANN 1X18W HF WHI	FD	G13	1,8	57.03491.130007
KLEEMANN 1X36W CP WHI	FD	G13	2,0	57.03491.130052
KLEEMANN 1X36W HF WHI	FD	G13	2,0	57.03491.130069

<b>Kleemann IP21 m/230V udtag i højre side, hvid</b>				
KLEEMANN 1X15W CP 230V WHI	FD	G13	1,6	57.03491.129957
KLEEMANN 1X15W HF 230V WHI	FD	G13	1,6	57.03491.129964
KLEEMANN 1X18W LO 230V WHI	FD	G13	1,8	57.03491.130014
KLEEMANN 1X18W HF 230V WHI	FD	G13	1,8	57.03491.130021

WHI - Hvid, HF - Elektronisk forkobling, CP - Konventionel forkobling, LO - Low loss forkobling

