






Glacier

 TC-D (FSQ)	G24d-3	26W
 TC-TEL (FSM)	GX24q-4	42W
 HIT-CE (MT)	G12	70 - 150W
EN 60598		
960°C Brandhæmmende	IP20	

En funktionel og dekorativ pendel i industrielt design, specielt velegnet til højloftede lokaler



- Et stort udvalg af lyskilder og reflektortyper gør Glacier velegnet til mange forskellige miljøer eksempelvis butikker, udstillinger, kantiner, restauranter og kirker
- Armaturhus i metal nedhængt i kæde
- Armaturhus i struktur finish, silver
- Reflektor i aluminium, silkeamat opalt glas eller prismatisk glas
- Beskyttelsesglas for CDM-T versioner kan benyttes som dekorativt tilbehør med andre lyskilde versioner
- Fås i udgaver med højt lysudbytte - velegnet til højloftede rum
- Fås med downlight reflektor som tilbehør til 42W
- Fås med konventionel og elektronisk forkobling uden dæmp (HF), eller analog dæmpbar forkobling (HFA)

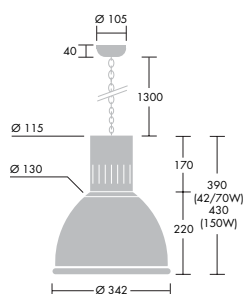


Udførelse

Armatur: Armaturhus består af top (med indbygget el-udstyr) fremstillet i presset stålplade, pulverlakeret i mat sølv. Reflektor: Fremstillet i aluminium, silkemat opalt glas eller prismatisk glas. Afskærmning: Glacier TC-T udgaver med prismatisk glas refraktor bør monteres med downlightindsats for reduceret blænding. Glacier kan desuden monteres med glasafskærmning og dekorative aluminiumsstag. Glasafdækningen (sikkerhedsglas) skal anvendes på HIT G12 udgaver.

Installation/Montering

Montering: Glacier er monteret med 2,5 meter halogenfri 3x0,75 mm² tilledning og ophænges i medfølgende 1,3 meter kæde.



Specifikationer Lyskilder bestilles separat

Type	Ilcos kode	Sokkel	Vægt kg	EAN-Nr
Glacier 5515/5516, prismatisk				
GLACIER 5515 26W TC-D PR	FSQ	G24d-3	6,5	73.19870.222584
GLACIER 5515 42W TC-TEL HFA PR	FSM	GX24-q4	6,5	73.19870.222621
GLACIER 5515 26/32/42W TC-TEL HF PR	FSM	GX24q-3/4	10,0	73.19870.222607
GLACIER 5515 70W HIT PR	MT	G12	10,0	73.19870.222669
GLACIER 5516 1X150W HIT-CE PR	MT	G12	11,0	57.09958.100507
Glacier 5515/5516, opal				
GLACIER 5515 26W TC-D OP	FSQ	G24d-3	3,2	73.19870.222683
GLACIER 5515 42W TC-TEL HFA OP	FSM	GX24-q4	3,2	73.19870.222720
GLACIER 5515 26/32/42W TC-TEL HF OP	FSM	GX24q-3/4	3,2	73.19870.222706
GLACIER 5515 70W HIT OP	MT	G12	6,7	73.19870.222768
GLACIER 5516 1X150W HIT-CE OP	MT	G12	11,0	57.09958.100514
Glacier 5515/5516, alu				
GLACIER 5515 26W TC-D RAL	FSQ	G24d-3	2,3	73.19870.222782
GLACIER 5515 42W TC-TEL HFA RAL	FSM	GX24-q4	2,3	73.19870.222829
GLACIER 5515 26/32/42W TC-TEL HF RAL	FSM	GX24q-3/4	2,3	73.19870.222805
GLACIER 5515 1X70W HIT RAL	MT	G12	5,8	73.19870.222867
GLACIER 5516 1X150W HIT-CE RAL	MT	G12	7,7	57.09958.100521
Tilbehør				
GLACIER 5515/16 KÆDE 1,3m			0,3	64.10092.524942
GLACIER 5515/16 KÆDE 5M			1,0	64.10096.512808
GLACIER 5515 DOWNLIGHTINDSATS 42W			0,3	64.10092.524768
GLACIER 5516 SIKKERHEDSGLAS M/DECOSTAG, SILVER			2,1	64.10092.525208
GLACIER 5515 SIKKERHEDSGLAS M/DECOSTAG, SILVER			2,1	64.10092.525987

GRY - Grå, WHI - Hvid, HF - Elektronisk forkobling, HFA - Dæmpbar elektronisk forkobling, analog



Glacier med prismatisk glas og downlightindsats (kun til 42W TC-T)



Glacier med prismatisk glas



Glacier alu



Glacier opal

