

Gamma Basic

Park og sti armatur i klassisk og funktionelt design

- Let at montere, passer til Ø76 mm mastetop og Ø60 mm med adapter
- El-udstyret kan kippes for at lette adgang ved tilslutning
- Stabil konstruktion i støbt lakeret aluminium
- Miljøvenlig - materiale er 100% genanvendelig

	HST (ST)	E27/E40	70-100W
	HIT-CE (MT)	E27/E40	70-100W
	HME (QE)	E27	80-125W
EN 60598			
EN55015		5Nm	
IK08		IP65	

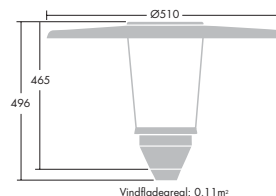
Udførelse

Afskærmning: Sprøjtetstøbt slagfast opal akryl.
Top: Trykt aluminium, pulverlakeret i mørkegrå texturmaling.

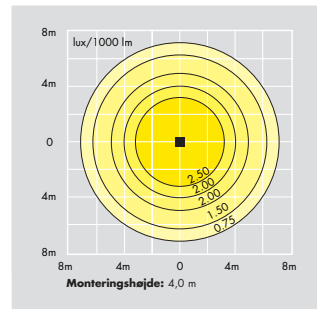
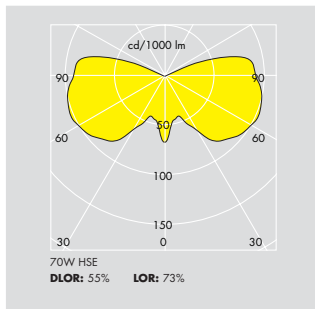
Alternativ udførelse: Fås for 42W TC-T og med NEMA sokkel for fotocelle eller integreret fotocelle

Installation/Montering

Monteres på Ø76 mm mast. Kan monteres på Ø60 mm mast ved hjælp af adapter - se under tilbehør. Anbefalet monteringshøjde 3,5 - 5 meter. Fastgøres på mast ved hjælp af 3 stk. medfølgende M8 skruer i rustfrit stål.



Let adgang til el-udstyret og enkel installation kendetegner Gamma



Specifikationer Lyskilder bestilles separat

Type	Ilcos-kode	Sokkel	Vægt kg	EAN-Nr
Gamma Basic				
GAMMA B 70W 230V HST/HIT-CE CAP/L EOP	ST/MT	E27	5,7	50.18843.227701
GAMMA B 100W 230V HST/HIT-CE CAP/L EOP	ST/MT	E40	6,0	50.18843.227725
GAMMA B 80/125W 230V HME CAP/L EOP	QE	E27	5,9	50.18843.228371
Tilbehør				
GAMMA ADAPTATOR 60MM				50.18843.244852