

Concavia XL

En robust og slidstærk pendel med exceptionelt høje wattager til brug i specialindustri og montage i højloftede bygninger

- Specifikt designet til brug med 1000W lyskilder, hvilket reducerer det nødvendige antal armaturer i meget højloftede lokaler
- Kombinationen af kvalitetsmaterialer og robust udformning sikrer høj ydeevne i miljøer med høje temperaturer og krævende omgivelser.
- IP65 sikrer armaturets funktionalitet og drift i støvede eller fugtige miljøer
- Montering uden brug af værktøj
- Indeholder en unik GORE™ ventilationsmembran (udluftning), der muliggør lufttryksudligning, hvilket forhindrer, at der trænger luft og fugt ind omkring forseglingerne
- En glasafskærmning giver forbedret sikkerhed og beskyttelse (tilbehør)
- Flere ophængningsmuligheder der passer til forskellige anvendelsesområder
- Leveres monteret med en grå 1,5 m tilslutningsledning (3x1 mm²), der letter tilslutning til strømkilden ved montering
- Se familiegalleriet s. 15 og få et komplet overblik over Concavia familien

Udførelse

Armatur: Armaturhus udført i ekstruderet og støbt anodiseret aluminium.

Afskærmning: Reflektorer i sandblæst aluminium.

Reflektorafskærmning: Hærdet glas.

Ophængingsbeslag: Rustfrit stål.

Installation/Montering

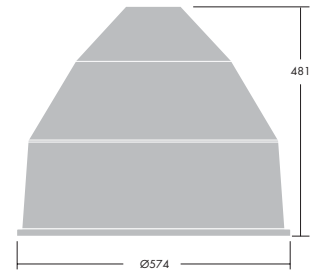
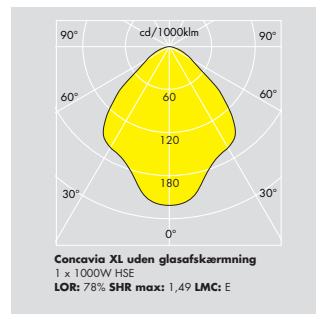
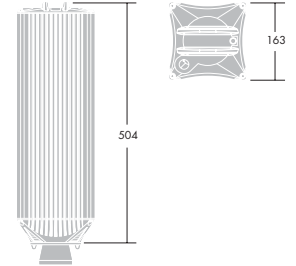
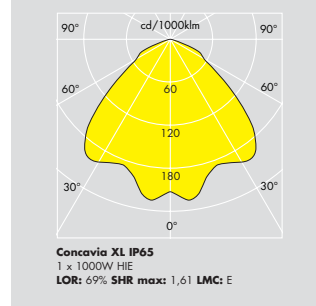
Concavia XL er egnet til ophængning i wire, kæde samt horisontal enkelt- eller dobbeltwire. Der kræves afskærmning til alle ubeskyttede HIT-lyskilder samt for at opnå kapslingsklasse IP65. Bestilles separat. Leveres med 1,5 m grå HO7RNF gummikabel (3x1 mm²), der letter tilslutning til strømkilden ved montering.

Hvis 1,5 m kablet er for kort, kan der som tilbehør bestilles 3 m kabel (3x1 mm²) inkl. et IP68 samleled, der kan monteres på enden af det premonterede kabel.



	HIE (ME)	E40	1000W
	HSE (SE)	E40	1000W
	HME (QE)	E40	1000W
EN 60598			
220-240 Volt, 50-60Hz			
6 Nm - Glasafskærmning			
	IP65		CE





Kædeophæng



Ophæng med enkelt wire



Ophæng til horisontal wire

Concavia ophængningskit

Armaturhus



Reflektor/ Refraktor



Tilbehør



* Kun nødvendig til kapslingsklasse IP65 eller HIE (lyskildekrav)

Specifikationer

Lyskilder bestilles separat.
Et komplet armatur består af armaturhus, reflektor og ophængningskit samt evt. afskærmning, der bestilles individuelt.

Type	Ilcos kode	Sokkel	Vægt kg	EAN-Nr
Concavia XL, IP65				
CONCAVIA XL 1x1000W HIE/HSE IP65 NL	ME/SE	E40	17,5	50.18843.391631
CONCAVIA XL 1X1000W HME IP65 NL	QE	E40	17,5	50.18843.391648
Reflektor og glasafskærmning til Concavia XL				
CONCAVIA XL RAL		ALUMINIUM-REFLEKTOR	1,5	50.18843.350768
CONCAVIA XL KIT COVER GL IP65		GLASAFSKÆRMNING IP65	3,4	50.18843.350775
Tilbehør til Concavia S, L & XL				
CONCAVIA KIT FIX/CH		CLIPS OG KROG TIL KÆDE ELLER WIRE	1,0	50.18843.350782
CONCAVIA KIT MSW1 4m		ENKELT WIRE 4 M	0,1	50.18843.350805
CONCAVIA KIT MSW2 4m		DOBBELT WIRE 4 M	0,1	50.18843.350829
CONCAVIA KIT FIX/AV		ANTIVIBRATIONSKIT	1,0	50.18843.350850
CONCAVIA L KIT CAB 3C GRY		3 M 3X1 MM2 KABEL INKL IP68 SAMLELED	1,0	50.18843.350850

NL - Ekskl. lyskilde