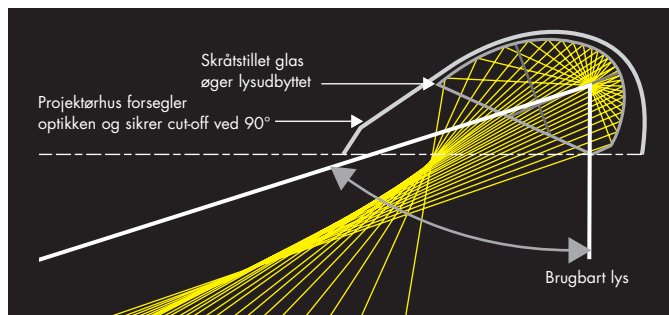


Champion

Champion er en særdeles effektiv projektør til belysning af sportsanlæg og åbne pladser



- Asymmetrisk projektør for 1000W og 2000W lyskilder med et nyudviklet optiksystem og designkoncept, som sætter ny standard for asymmetriske projektørers effektivitet og styring af lys
- Champion kombinerer fordelene ved almindelige symmetriske (høj-effektive) projektører og asymmetriske (fladt glas) projektørers minimale blænding
- Champion er ikke forsynet med fladt glas – i stedet er glasset tilet godt 20°, hvilket øger projektørens effektivitet med godt 25%
- Skærmen på Champion sikrer, at intet lys sendes ud i vandret og virker derfor som 100% cut-off
- Det nyudviklede optiksystem er unikt og sætter nye standarder for projektørbelysning. Antallet af projektører reduceres og det uønskede spildlys udenfor beregningsarealet undgås
- Champion er forsynet med fire fatningspositioner til alle lyskildetyper. Disse kan hurtigt og nemt justeres, som sætter den mest optimale fordeling af lyset kan opnås
- Ved anvendelse af metal-halogen lyskilder opnås de bedste farvegengivende egenskaber og farvetemperaturer
- Takket være Champions unikke optiksystem reduceres blændingen til et absolut minimum
- Et bredt udvalg af tilbehør giver frihed til montering af Champion samt yderligere reduktion af spildlys
- Champion er designet således, at montering og servicering sker hurtigt, nemt og sikkert
- Et enkelt værktøj til indstilling af Champion leveres med til alle projektører



	HQI-TS/S (MD)	1/2kW
	HQI-TS/L (MD)	2kW
	MHN-LA (MD)	1/2kW
	HST (ST)	E40 1kW
EN 60598		

Champion

	HQL-TS/S (MD)	1/2kW
	HQL-TS/L (MD)	2kW
	MHN-LA (MD)	1/2kW
	HST (ST)	E40 1kW
EN 60598		
	IP66	
	CE	

Udførelse

Projektørhus: Trykstøbt ulakeret aluminium.

Afskærmning: 4 mm hærdet glasafsærmning.

Tilslutningsboks: Sort polyamid med 20% glasfiberarmeret polyester.

Bøjle: Galvaniseret stål.

Skruer: Rustfri stål.

Installation/Montering

Montering: Monteres ved hjælp af bøjle på mast eller travers. Bøjlen er forsynet med et Ø22 mm hul i midten og yderligere to Ø15 mm huller med en afstand på 200 mm. Projektøren indstilles ved hjælp af gradskala på siden og ved brug af medfølgende sigteværktøj.

Tilslutning: Champion er forsynet med tilslutningsboks med 3x6 mm² klemrække. Tilslutningsboks åbnes ved at løsne to skruer. Champion er forsynet med en PG13 forskruling. El-udstyret er ikke integreret i projektøren og bestilles separat. Champion åbnes bagfra ved servicering og er spændingsløs under åbning. Ved afstand mellem projektør og el-udstyr på op til 30 meter anvendes 2,5 mm² kabel mellem projektør og el-udstyr. Ved anvendelse af 4 mm² kabel kan afstanden øges til 50 meter. Tændingsenheden placeres maks. 15 m fra projektøren (gælder 1K). Hvis tændingsenheden skal placeres mere end 15 m fra projektøren skal forkobling, kabelareal og afstand tages i betragtning. Kontakt venligst Thorn Lighting.

Specifikationer Lyskilde bestilles separat

Type	Ilcos kode	Sokkel	Vægt kg	EAN-Nr
CHAMPION 1K HST E40 WI>15M	ST	E40	21,3	34.13832.159810
CHAMPION 1K HST E40 NI<15M	ST	E40	21,3	34.13832.159803
CHAMPION 1K HQL-TSS OS WI	MD	KABEL	21,3	34.13832.159780
CHAMPION 1K MHN-LA PH WI	MD	KABEL	21,3	34.13832.159841
CHAMPION 2K HQL-TSL OS WI	MD	KABEL	21,3	34.13832.159797
CHAMPION 2K HQL-TSS OS WI	MD	KABEL	21,3	34.13832.159827
CHAMPION 2K MHN-LA PH WI	MD	KABEL	21,3	34.13832.159834
CHAMPION HR 1K HQL-TSS OS WI*	MD	KABEL	27,6	34.13832.162254
CHAMPION HR 2K HQL-TSS OS WI*	MD	KABEL	27,6	34.13832.162261

El-udstyr til Champion

Type	Vægt kg	EAN-Nr
GT 1KW 230/240V HST WI <15M	13,4	34.13831.139400
GT 1KW 230/240V HIT WI <15M	13,9	34.13831.139387
GT 1KW 230/240V HIT WI<100M	9,7	34.13830.811741
GT 1KW 230/240V HIT/OS NI	13,9	34.13832.098027
GT 2KW 380-415V HIT-DE/OS NI	13,9	34.13831.139356
GT 2KW 380-415V HIT-DE/PH NI	13,7	34.13832.063339

Tilbehør

Type	Vægt kg	EAN-Nr
CHAMPION BEKYTTELSESGITTER	2,6	34.13832.161455
CHAMPION SPECIAL BØJLE FOR OMVENDT MONTERING	5,2	34.13832.162520
CHAMPION JUSTERBAR AFSKÆRMNING FRONT/SIDE	2,5	34.13832.161240
CHAMPION JUSTERBAR AFSKÆRMNING BAG	1,7	34.13832.161417

El-udstyrsboks IP54 uden tændingsenhed

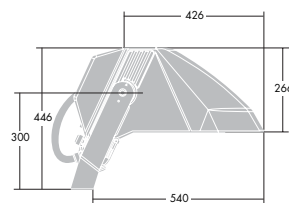
Type	Vægt kg	EAN-Nr
GEAR BOX 1X400W HSE/HST NI SE/ST E40	7,5	73.19870.027806

El-udstyrskab IP23 med/uden tændingsenhed

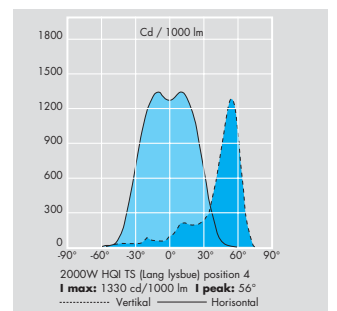
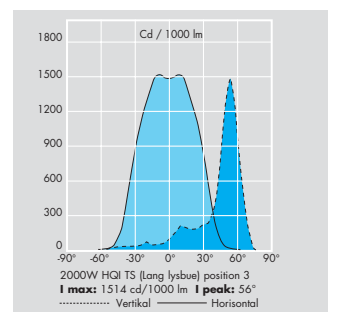
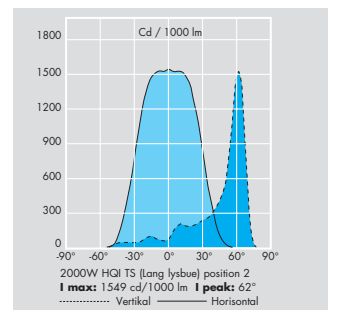
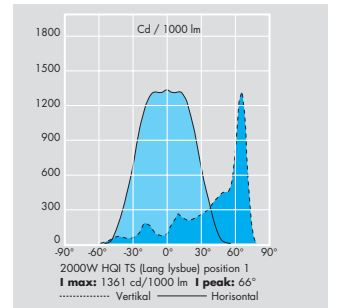
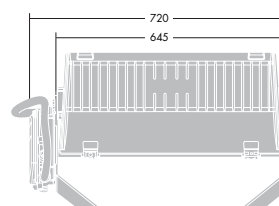
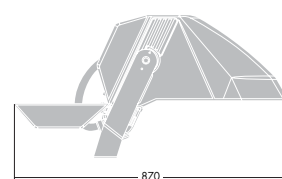
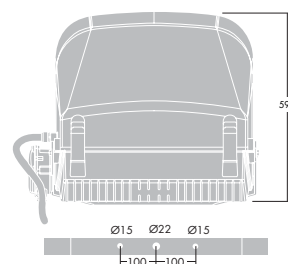
Type	Vægt kg	EAN-Nr
GEAR STAND 2X400W HSE MT SE E40	30,0	73.19870.027622
GEAR STAND 2X400W HSE NI SE E40	28,0	73.19870.027684
GEAR STAND 4X400W HSE NI SE E40	38,0	73.19870.027707
GEAR STAND 6X400W HSE NI SE E40	50,0	73.19870.027738
GEAR STAND 2X1000W HSE NI SE E40	41,0	73.19870.027882
GEAR STAND 3X1000W HSE NI SE E40	51,0	73.19870.027899
GEAR STAND 4X1000W HSE NI SE E40	64,0	73.19870.027905


WI/MT - Med tændingsenhed, NI - Uden tændingsenhed, OS - Osram, PH - PHILIPS

* Med Hot-Restrike funktion



Vindfladeareal: 0,21 m²





Parken, Danmark

PROJEKTØRER TIL IDRÆTSPLEJESER

UDENDØRS