





Chalice 190 Påbyg

	TC-D (FSQ)	G24d-2	18W
	TC-DEL (FSQ)	G24q-2	18W
	TC-D (FSQ)	G24d-3	26W
EN 60598			

Chalice påbyg er en downlight løsning hvor indbygning ikke er mulig eller ønskelig

Design: Knud Holscher

- Ideel til kontorer, korridorer og under baldakiner
- Vandret eller lodretstående lyskilder
- Fås med konventionel eller elektronisk forkobling (HF)

Udførelse

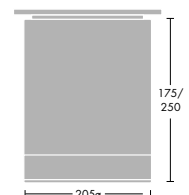
Armatur: Hus i hvidlakeret aluminium.
Lofring: Hvid polycarbonat.
Reflektor: Kunststof, højglans vakuummeteriseret.

Installation/Montering

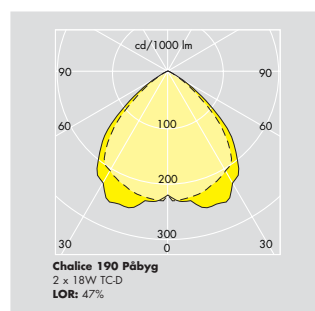
Montering: Monteres direkte på loft vha. montageplade med el-udstyr ved hjælp af to monteringshuller med 162 mm afstand. Armaturhuset fæstnes til loftpladen med fire skruer, og reflektoren fæstes i armaturhuset med en bajonettætning på loftringen.

Tilslutning: Tilsluttes 3x2x2,5 mm² klemrække via to Ø20 mm kabelindgange med aflastning for bevægelig ledning eller til installationskabel. To udslagsbanketter anvendes ved synlig installation.

Armaturhøjde: Vandretstående lyskilde: 175 mm. Lodretstående lyskilde: 250 mm.



Chalice 190 Påbyg med Frosted glas



Specifikationer

Type	Ilcos kode	Sokkel	Vægt kg	EAN-Nr
Chalice 190C TC-D, 175/250 mm påbygning				
CHALICE C 190V 1X18W TC-D LO	FSQ	G24d-2	1,3	57.03491.146343
CHALICE C 190V 1X26W TC-D LO	FSQ	G24d-3	1,7	57.03491.146350
CHALICE C 190H 2X18W TC-D LO	FSQ	G24d-2	1,5	57.03491.146367
CHALICE C 190H 2X18W TC-DEL HF	FSQ	G24q-2	1,2	57.03491.146374

HF - Elektronisk forkobling, LO - Low loss forkobling

190V: Armaturhøjde 250 mm

190H: Armaturhøjde 175 mm